


The HRZ logo consists of the letters 'HRZ' in a bold, white, sans-serif font, with a horizontal line underneath the letters.The logo for Goethe University Frankfurt am Main features the university's name in a serif font, accompanied by a small circular emblem containing a portrait of Johann Wolfgang von Goethe.The background image is a high-angle, top-down view of a meeting around a wooden table. Several people are seated around the table, with their hands and arms visible as they interact with laptops and smartphones. The table is cluttered with various items including coffee cups, notebooks, pens, and papers. A semi-transparent blue banner is overlaid on the bottom right portion of the image, containing the text 'HRZ@Goethe University IT Services for Students' in white.

# Quicklinks – HRZ-Website



## Quicklinks

- > Jobs & Opportunities
- > Goethe University on YouTube
- > FAQs - Frequently Asked Questions
- > Maps & Locations
- > Video: Flight over Goethe University (YouTube)

Press Releases →

## Our Campuses



## Contact us

Are you an international scholar or researcher?

### Goethe Welcome Centre

Campus Westend  
Theodor-W.-Adorno-Platz 6 (PEG Building)  
60323 Frankfurt am Main  
+49-69-798-17193

Campus Riedberg  
Max-von-Laue-Straße 9 (Biozentrum, Building N100)  
60438 Frankfurt am Main  
+49-69-798-29863

E-Mail | Web

Are you an international or exchange student?

### International Student Services

Theodor-W.-Adorno-Platz 6 (PEG Building)  
60323 Frankfurt am Main  
+49-69-798-3838

Web

Do you have questions/comments on our content?

### Public Relations & Communications

Theodor-W.-Adorno-Platz 1  
60323 Frankfurt am Main

E-Mail | Web

**Read more:** <https://www.goethe-university-frankfurt.de/en>

# Hochschulrechenzentrum (HRZ) // IT-Services



Digital unterstützte Lehre  
Von OLAT über Videoportal bis ZOOM

**Read more:** <https://www.rz.uni-frankfurt.de>

## Aktuelles (MOTD)

- ▶ Service – VPN Einwahl in das Vewaltungsnetz wieder in Betrieb  
Montag, 11. September 2023

## IT-Service Center



## Schnelleinstieg

- > Goethe-Card & HRZ-Account Online Service (Kartenservice)
- > IDM-Webapp
- > Virtual Private Network (VPN)
- > Netzlaufwerk verbinden
- > E-Mail

IT FÜR FACHBEREICHE / ADMINISTRIERENDE

IT FÜR MITARBEITENDE

IT FÜR STUDIERENDE

IT FÜR EXTERNE / GÄSTE

ÜBER UNS

GU Home ▶ HRZ ▶ Hochschulrechenzentrum (HRZ) // IT-Services ▶ IT für Studierende ▶ HRZ Quicklinks für Studierende

## HRZ Quicklinks für Studierende



## HRZ Login Portal



## Kontakt



+++ Infos zu Goethe-Card und HRZ-Account für Erstsemester im Überblick +++

Read more: [https://www.rz.uni-frankfurt.de/hrz-quicklinks\\_studierende](https://www.rz.uni-frankfurt.de/hrz-quicklinks_studierende)



# IT-Services – First Steps



# HRZ-Account & Goethe-Card


HRZ

GOETHE  
UNIVERSITÄT  
FRANKFURT AM MAIN

## Starter Package

- ✓ Goethe-Card – Student Identity Card
  - ✓ HRZ-Account: Login and password (for all HRZ IT services)
  - ✓ University email address (information about your studies!)
  - ✓ i-TAN-List for study and exam organisation
- 
- Your Goethe-Card is sent/issued by the Global Affairs Study and Teaching Department (SLI).
  - Goethe-Card Service: Support by email, by phone, and on Campus Westend.

# Email & Webmail-Server



The image shows a composite of three screenshots related to the Horde webmail interface. On the left is a login form with fields for 'Benutzername' and 'Passwort', and buttons for 'Weitere Einstellungen', 'Anmelden', and 'Datenschutzerklärung'. In the center is a mobile app interface showing a list of folders: 'Posteingang' and 'Entwürfe'. On the right is a desktop browser view of the 'Benutzereinstellungen für HRZ' page, with the 'Weitere' menu item highlighted in a blue box. The browser view includes a navigation bar with 'Webmail', 'Kalender', 'Adressbuch', 'Aufgaben', 'Notizen', 'Weitere', and 'Docs'. The settings page has sections for 'E-Mail' (Alias-Adresse, Weiterleitung, Spamfilter, Abwesenheitsnotiz) and 'Links' (Mailing-Listen, Passwort Einstellungen).

**Login:** <https://webmail.server.uni-frankfurt.de>



## Goethe-Card Frequently Asked Questions...

Which functionalities does the Goethe-Card have?

Where can I validate my Goethe-Card?

Where can I load up money on the Goethe-Card?

What can I do if I lose my Goethe-Card?

**Read more:**

<https://www.rz.uni-frankfurt.de/goethecard>

# Goethe-Card Features



ausweis  
Identity Card

Mustermann, Ute  
3015 01 000 481

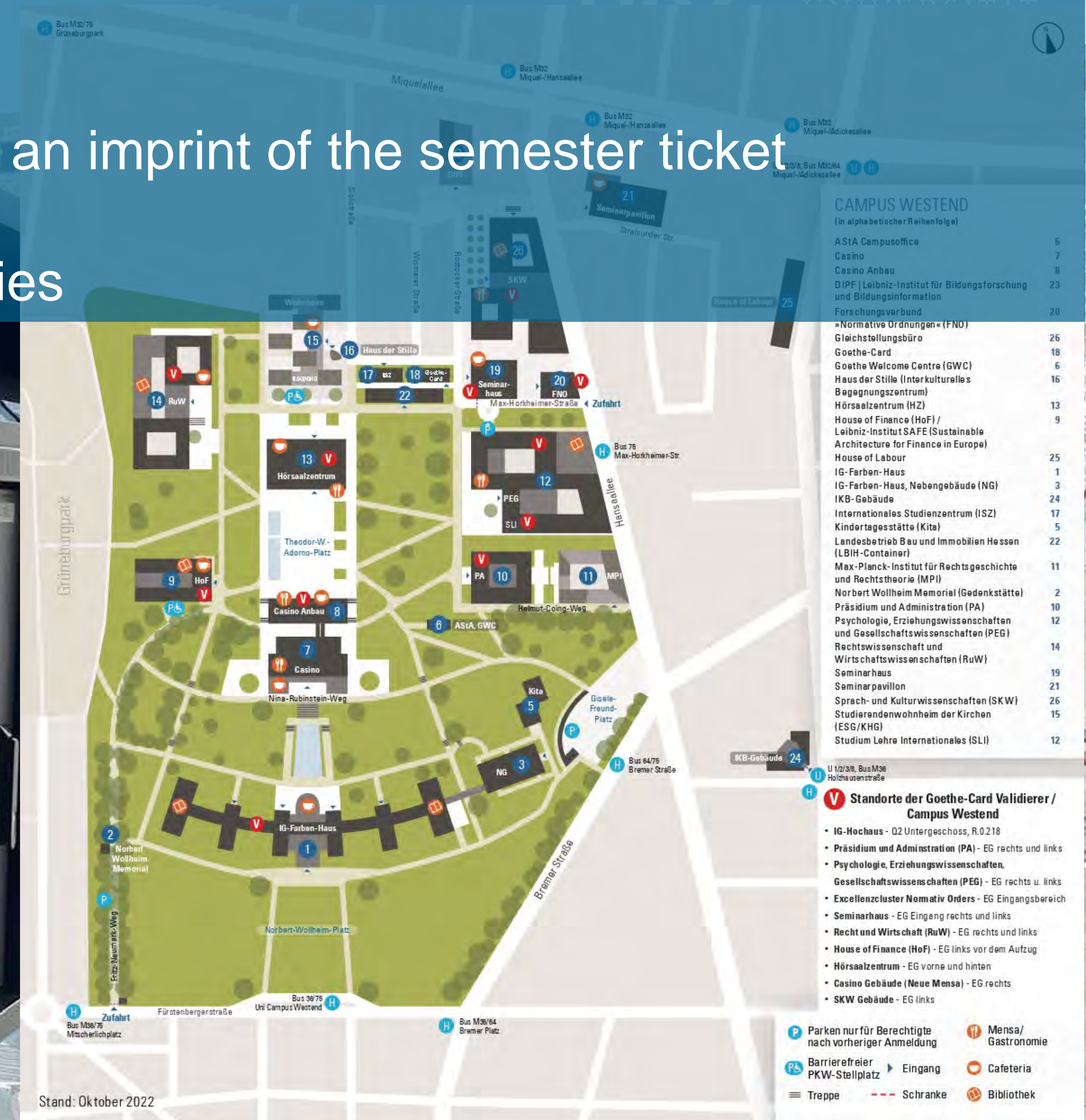


SemesterTicket Gesamtes Netz + VRN-Übergang + Gesamtnetz VG/US  
März 2021 bis 30. Sep



# Goethe-Card Validators

- Validate your Goethe-Card on Campus with an imprint of the semester ticket
- ✓ Validators on all Campus ([list online](#))
- ✓ In lecture halls, close to canteens and libraries



# Goethe-Card Service



## HRZ GOETHE-CARD SERVICE

Campus Westend, Container

Max-Horkheimer-Straße (opposite Seminarhaus)

## OPENING HOURS

Campus Westend: Mon., Tue., Thu.: 9 am – noon and 1 pm – 4 pm, Wed.: 1 pm – 4 pm

Email: [goethecard@rz.uni-frankfurt.de](mailto:goethecard@rz.uni-frankfurt.de)

## IN CASE YOU LOSE YOUR GOETHE-CARD...

- Go to the following website: <https://kartenservice.uni-frankfurt.de/mitarbeitercard/login>
- Or call the Goethe-Card Service hotline: 069/798-77710

# Print, Copy and Scan

- A4 Kopie / Druck in Farbe: 0,15 €
- A3 Kopie / Druck = Preis für 2 x A4
- A3 / A4 Scan 0,02 €

## Weitere Informationen

finden Sie unter:

[www.rz.uni-frankfurt.de/kopi](http://www.rz.uni-frankfurt.de/kopi)



## Technischer Service

Telefon: 0800 / 4638438 bzw.  
0800 / goetheu

E-Mail: [Goethe-Uni@Konicaminolta.de](mailto:Goethe-Uni@Konicaminolta.de)

## Info zum Urheberrecht:

Die Benutzung der Kopier- und Scanfunktion ist nur bei Einhaltung der einschlägigen Vorschriften des Urheberrechtsgesetzes möglich. Insbesondere stellt die Kopie bzw. das Einscannen ganzer Werke einen Verstoß gegen das Urheberrechtsgesetz dar, der strafrechtlich verfolgt werden kann.

- A5   $5\frac{1}{2}$
- B5 
- A5 
- A4   $8\frac{1}{2}$

**Read more:** <https://www.rz.uni-frankfurt.de/follow-me-druck>

# Print, Copy and Scan

## WHERE TO FIND COPY MACHINES

- Copy machines are close to the computer labs and in libraries
- Black/white and colour prints

## HOW TO PRINT, COPY AND SCAN AT GOETHE UNIVERSITY

- Load money onto your Goethe-Card
- Print, copy, and scan at all copy machines
- If you like to scan, please choose EXTERNER SPEICHER at the copy machines

**Read more:** <https://www.rz.uni-frankfurt.de/drucken-und-kopieren>

# HRZ-Printing Center

HRZ

GOETHE  
UNIVERSITÄT  
FRANKFURT AM MAIN

## SERVICE

- Print your Bachelor and Master Thesis
- Posters and brochures

## ADDRESS

Campus Westend, PA-Buidling, Ground Floor, Room P 07

Email: [druck@rz.uni-frankfurt.de](mailto:druck@rz.uni-frankfurt.de)

Phone number: 069/798-17300

Opening Hours: Mon. – Thu.: 10 am - noon and 1 pm – 3 pm, Fri: 10 am - noon

Read more: <https://www.rz.uni-frankfurt.de/druckzentrum>

# WLAN

**HRZ**

GOETHE  
UNIVERSITÄT  
FRANKFURT AM MAIN

## WLAN ON CAMPUS

- eduroam (Education Roaming) recommended (secure connection)
- Additional Networks: Freiflug and Flughafen (open access)
- WLAN access with your smartphone
- Access with HRZ-Account (login and password)

## GENERAL QUESTIONS (CONFIGURATION ETC.)

Email: [beratung@rz.uni-frankfurt.de](mailto:beratung@rz.uni-frankfurt.de)

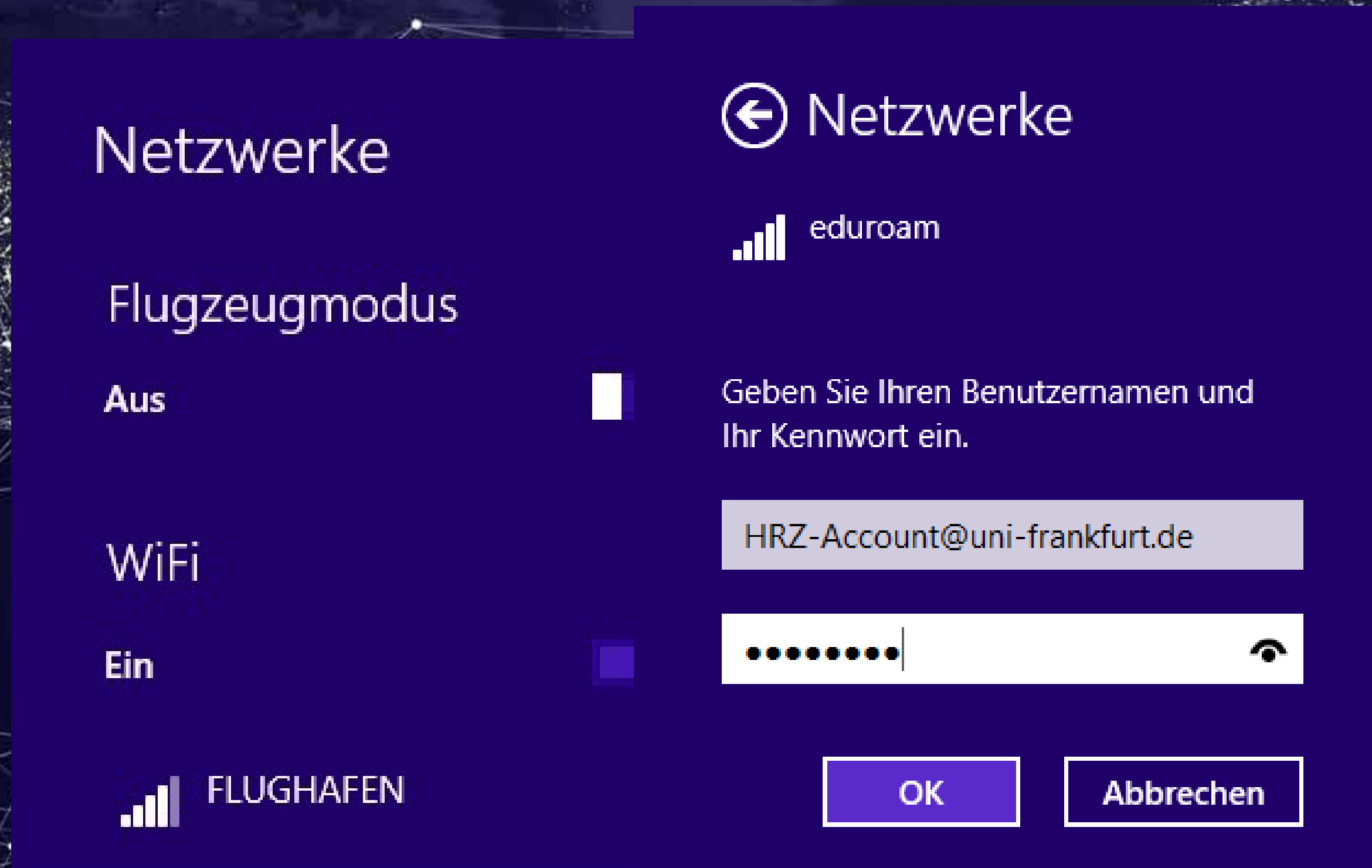
## NETWORK DISTURBANCES

Email: [netz-fragen@rz.uni-frankfurt.de](mailto:netz-fragen@rz.uni-frankfurt.de)





# WLAN



Netzwerke

Flugzeugmodus

Aus  Geben Sie Ihren Benutzernamen und Ihr Kennwort ein.

WiFi

Ein

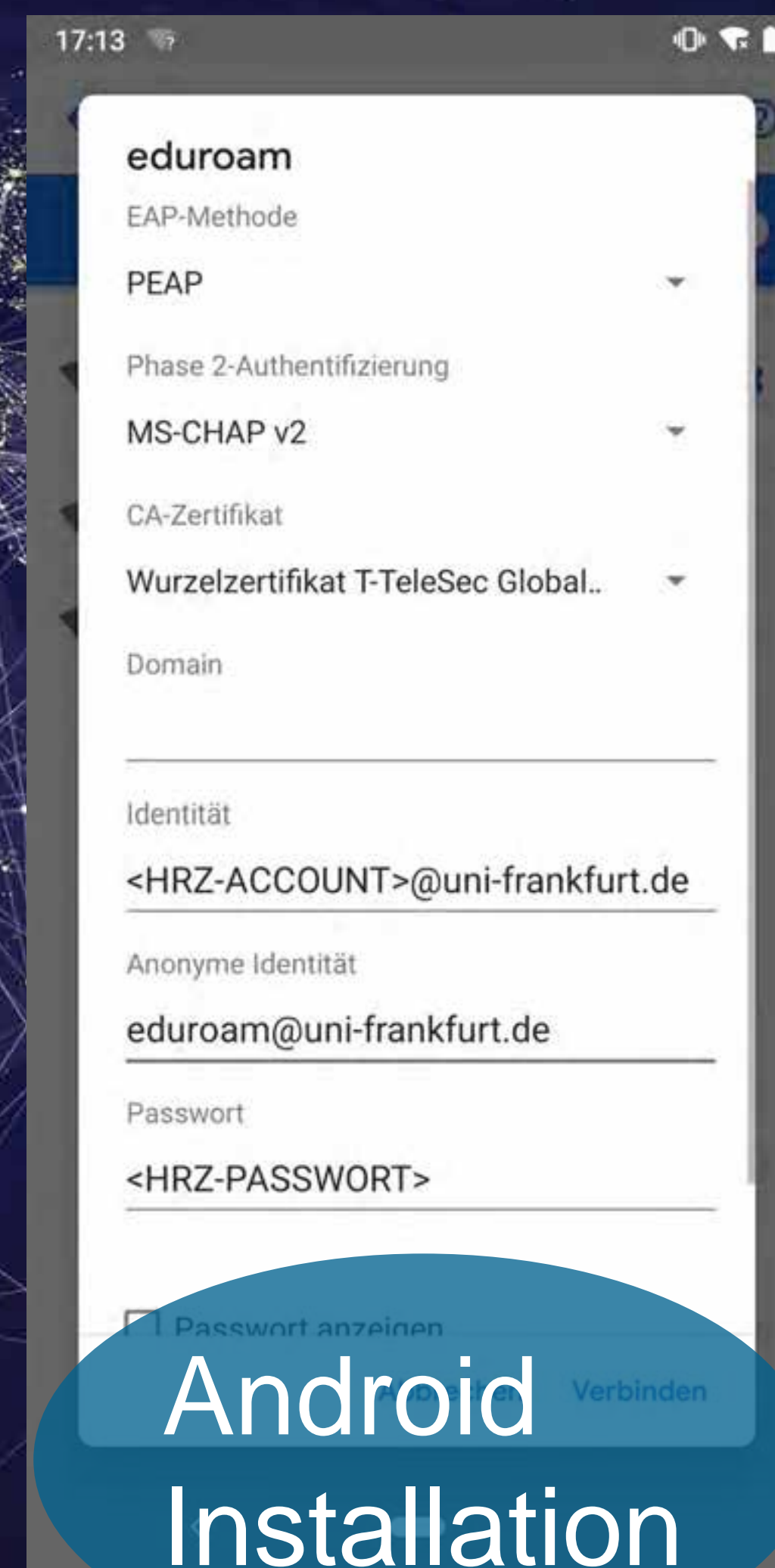
FLUGHAFEN

eduroam

HRZ-Account@uni-frankfurt.de

OK Abbrechen

Laptop  
Access



17:13

eduroam

EAP-Methode

PEAP

Phase 2-Authentifizierung

MS-CHAP v2

CA-Zertifikat

Wurzelzertifikat T-TeleSec Global..

Domain

Identität

<HRZ-ACCOUNT>@uni-frankfurt.de

Anonyme Identität

eduroam@uni-frankfurt.de

Passwort

<HRZ-PASSWORT>

Passwort anzeigen

Verbinden

Android  
Installation



iPod 11:56

Profil installiert **Fertig**

Goethe-Uni-FFM-Wifi-20...  
de.uni-frankfurt.profile

Signiert von Johann Wolfgang Goethe-Universität Frankfurt am Main SdÖR  
**Überprüft ✓**

Beschreibung Zugangsprofil für die drahtlosen Netzwerke eduroam, FLUGHAFEN - 2019-06-03

Enthält 2 WLANs  
2 Zertifikate

Mehr Details

iOS  
Installation



Read more: <https://www.tinygu.de/gu-wlan-einrichten>



# IT for your Studies

Digital  
Learning  
Tools to  
support you

# Campus Management System

Benutzerkennung  Passwort

[Zugangsdaten vergessen?](#)

## Goethe-Campus – alles rund um Bewerbung, Zulassung und Immatrikulation

- Startseite
- Bewerber\*innen
- Studierende**

### Services hier im Portal Goethe-Campus:

- Studienbescheinigungen
- Stammdatenänderungen
- Antrag Beurlaubung
- Antrag Exmatrikulation
- Übersicht Semesterbeitrag
- Bewerbungen (in den Bewerbungsphasen):
  - Fachwechselanträge
  - Doppelstudium
  - Master
- Bewerbung zur Promotion

Bitte melden Sie sich mit Ihrem HRZ-Account an!

### Services im QIS/LSF:

- Erstellung von iTAN-Listen
- Vorlesungsverzeichnis
- Erstellung des Stundenplans
- Veranstaltungsbelegung
- Prüfungsanmeldung

#### Login necessary

Bitte geben Sie Ihre Zugangsdaten ein:

Possible reason for the necessity of login:

You were automatically logged out, because your session has ended out of security reasons. If you were not active for 30 minutes, your session will be finished automatically.

User name

Password

Login

HISinOne

Default language  
English

Read more: <https://www.goethe-campus.uni-frankfurt.de>

# Course Registration & Schedule (QIS/LSF)



Hilfe | Sitemap |

Abmelden | Herr Elton AaaTestChemikerPA | Sie sind angemeldet als: t1chem | in der Rolle: Student/-in

Meine Funktionen | Startseite | **Veranstaltungen** | Organisationseinheiten | Räume und Gebäude | Personen

Sie sind hier: [Startseite](#)

Anzeigeoptionen

Semesteransicht  aktuell: Semesteransicht

**Studiengang - Lehrplan**

Liste: > kurz > mittel > lang Plan: > kurz > mittel > lang > [Druckversion \(PDF\)](#)

Mathematik, Abschluss 00, Prüfungsordnung Semester von: 8, Semester bis: 8

Zeit	Montag	Dienstag	Mittwoch	Donnerstag	Freitag	Samstag	Sonntag
vor 8							
8					Riemannsche Geometrie		
9							
10	Diskrete und konvexe Geom... Riemannsche Geometrie, Üb...	Knoten und Flächen Lineare Partielle Differe...	Gitteralgorithmen zur Fak... Algebraische Zahlentheori... Algebraische Zahlentheori... Knoten und Flächen	Diskrete und konvexe Geom... Tutorenschulung Mathemati... Algebraische Geometrie I Oberseminar Algebra und G... Stabile Polynome Optimierung - Übung Algebraische Geometrie, Ü... Forschungs- und Obersemin... Ergänzungen zur linearen ...	Optimierung Lineare Partielle Differe...		
11							
12		Ergänzungen zur linearen ... Algebraische Geometrie I	Optimierung Gitteralgorithmen zur Fak... Knoten und Flächen, Übung				
13							
14	Diskrete und konvexe Geom... Nachklausur "Mathematisch... Algebraische Geometrie II...	Knoten und Flächen, Übung Algebraische Geometrie II...	Algebraische Zahlentheori... Optimierung - Übung Riemannsche Geometrie Algebraische Zahlentheori...			Diskrete und konvexe Geom... AG Niederdimensionale Top... Aktuelle Themen zu Krypto...	
15							
16	Kombinatorik und Zufall	Oberseminar Geometrische ... Seminar Stacks Seminar Stacks	Diskrete Mathematik (AG/O... Abschlussseminar Lineare Partielle Differe...				
17							
18							
19							
20							
21							
ab 22							

Impressum | [Druckversion](#) |

Read more: <https://qis.server.uni-frankfurt.de>

# Exam Registration

GOETHE UNIVERSITÄT

Hilfe | Sitemap |

Abmelden | Herr Elton / AaaTestChemikerPA | Sie sind angemeldet als: t1chem | in der Rolle: Student/-in

Meine Funktionen | Startseite | Veranstaltungen | Organisationseinheiten | Räume und Gebäude | Personen

Sie sind hier: [Startseite](#) > [Prüfungsverwaltung](#) > [Prüfungsan- und -abmeldung](#)

Allgemeine Verwaltung  
Studiumsverwaltung  
Prüfungsverwaltung  
Mein Studiengangplan  
Meine Veranstaltungen  
Navigation ausblenden

## Prüfungsan- und -abmeldung

Bitte wählen Sie die an- oder abzumeldende Prüfung aus unten stehender Struktur aus. Klicken Sie dazu auf die Bezeichnungen.

- Bachelor Chemie**
  - 2100 Modul Allgemeine und Analytische Chemie**
    - 2101 PL Allgemeine und Analytische Chemie (MAP)**  
Prüfer: Terfort, Andreas , Termin: 01 - [Prüfung anmelden](#)
    - 2110 Sicherheitsklausur**
  - 2300 Modul Hauptgruppenchemie**
  - 2400 Modul Festkörperchemie**
  - 2500 Modul Analytische Methoden**
  - 2600 Modul Koordinationschemie**
  - 3100 Modul Grundlagen der Organischen Chemie**
  - 3300 Modul Reaktionsmechanismen der Organischen Chemie**
  - 3400 Modul Chemische Biologie I**
  - 4100 Modul Thermodynamik**
  - 4300 Modul Statistische Thermodynamik und Kinetik**
  - 4400 Modul Molekulare Spektroskopie**
  - 4600 Modul Grundlagen der Theoretischen Chemie**
  - 5100 Modul Mathematische Verfahren I**
  - 5150 Modul Mathematische Verfahren II**
  - 5200 Modul Experimentalphysik I**
  - 5250 Modul Experimentalphysik II**
  - 5500 Modul Sachkunde**
- Master Mathematik**
- Master Biochemie**

# Online Learning and Training (OLAT)



Willkommen in OLAT

HRZ-Login\*

HRZ-Passwort\*

Login

ZUERST AUSPROBIEREN?  
Nutzen Sie den Gastzugang und erkunden Sie die Lernplattform.

Gastzugang

[Sie haben einen lokalen \(externen\) Account für OLAT?](#)

#### AKTUELLES

Notwendige Wartungsarbeiten (Updates, Patches, Katalogimport etc.) werden nach Möglichkeit donnerstags zwischen 8 und 10 Uhr durchgeführt. Wir bitten, dies bei der Festsetzung von Kursterminen (z.B. Abgabefristen) zu beachten.

## Frequently Asked Questions on the Learning Platform...

- How do I access OLAT?
- How do I sign up for an OLAT course?
- How does the learning management system work?

### Read more:

<https://www.rz.uni-frankfurt.de/olat/studierende>



# OLAT – University Course Overview

GOETHE  
UNIVERSITÄT  
FRANKFURT AM MAIN

Suche

Startseite | **Lehren & Lernen** | Kursangebote

Vorlesungsverzeichnis

- Lehrveranstaltungen des Fachbereichs 01 – Rechtswissenschaft  
<50791> Lehrveranstaltungen des Fachbereichs 01 - Rechtswissenschaft
- Lehrveranstaltungen des Fachbereichs 02 – Wirtschaftswissenschaften  
<53544> Lehrveranstaltungen des Fachbereichs 02 - Wirtschaftswissenschaften
- Lehrveranstaltungen des Fachbereichs 03 – Gesellschaftswissenschaften  
<50413> Lehrveranstaltungen des Fachbereichs 03 - Gesellschaftswissenschaften
- Lehrveranstaltungen des Fachbereichs 04 – Erziehungswissenschaften  
<52295> Lehrveranstaltungen des Fachbereichs 04 - Erziehungswissenschaften
- Lehrveranstaltungen des Fachbereichs 05 – Psychologie und Sportwissenschaften  
<52646> Lehrveranstaltungen des Fachbereichs 05 - Psychologie und Sportwissenschaften
- Lehrveranstaltungen des Fachbereichs 06 – Evangelische Theologie  
<51486> Lehrveranstaltungen des Fachbereichs 06 - Evangelische Theologie
- Lehrveranstaltungen des Fachbereichs 07 – Katholische Theologie  
<50405> Lehrveranstaltungen des Fachbereichs 07 - Katholische Theologie
- Lehrveranstaltungen des Fachbereichs 08 – Philosophie und Geschichtswissenschaften  
<52099> Lehrveranstaltungen des Fachbereichs 08 - Philosophie und Geschichtswissenschaften
- Lehrveranstaltungen des Fachbereichs 09 – Sprach- und Kulturwissenschaften  
<51897> Lehrveranstaltungen des Fachbereichs 09 - Sprach- und Kulturwissenschaften
- Lehrveranstaltungen des Fachbereichs 10 – Neuere Philologien  
<51498> Lehrveranstaltungen des Fachbereichs 10 - Neuere Philologien
- Lehrveranstaltungen des Fachbereichs 11 – Geowissenschaften / Geographie  
<52870> Lehrveranstaltungen des Fachbereichs 11 - Geowissenschaften / Geographie
- Lehrveranstaltungen des Fachbereichs 12 – Informatik und Mathematik  
<50693> Lehrveranstaltungen des Fachbereichs 12 - Informatik und Mathematik
- Lehrveranstaltungen des Fachbereichs 13 – Physik

Grundlagen der IT-Sicherheit

Einschreibung HRZ

- ☑ Kursinhalt
  - 📄 Inhalt
  - 📄 Definition und Ziele
  - 📄 Sicherheitsmaßnahmen 1
  - 📄 Sicherheitsmaßnahmen 2
  - 📄 Sichere Datenübertragung
  - 📄 Sichere Passwörter 1
  - 📄 Sichere Passwörter 2
  - 📄 Datensicherung
  - 📄 Sicheres Löschen von Informa
  - 📄 Sichere Nutzung von Cloud-Di
  - 📄 Informationssicherheit bei mob
  - 📄 Öffentliche WLAN-Hotspots
  - 📄 Arten der Schadsoftware 1
  - 📄 Arten der Schadsoftware 2
  - 📄 Phishing- und SPAM-Mails 1
  - 📄 Phishing- und SPAM-Mails 2
  - 📄 E-Mail-Sicherheit
  - 📄 Benutzerkonten
  - 📄 Schutzmaßnahmen 1
  - 📄 Schutzmaßnahmen 2
- ☑ Prüfung

Sie dürfen Inhalte lesen.

## Grundlagen der IT-Sicherheit



Quelle: © ArterSam/Fotolia.com

### ■ Definition und Ziele

- Definition: Sicherstellung der Integrität, Vertraulichkeit und Verfügbarkeit von Daten, Programmen, Diensten und Systemen
  - Integrität: ist gewährleistet, wenn schützenswerte Daten unversehrt und vollständig bleiben
  - Vertraulichkeit: ist gewährleistet, wenn nur Personen, die dazu berechtigt sind, von schützenswerten Daten Kenntnis nehmen können
  - Verfügbarkeit: bezieht sich auf Daten und Verfahren und bedeutet, dass sie zeitgerecht zur Verfügung stehe

[Zurück](#)  
[Weiter](#)



# Online IT Security Online Course

<https://www.rz.uni-frankfurt.de/it-sicherheit>

IT Security  
basics &  
current  
trends

For all  
Goethe  
University  
members

Course  
Link

Available  
at all  
times

Access with  
HRZ-  
Account  
(login and  
password)

**IT security is everyone's responsibility!**

# Video Conferences with ZoomX

GOETHE  
UNIVERSITÄT  
FRANKFURT AM MAIN



## Video Conferencing

Join

Connect to a meeting in progress

Host

Start a meeting

Sign in

Configure your account

Read more: <https://zoom.uni-frankfurt.de>

Hinweise zum Datenschutz und Informationssicherheit:  
[SMT-Richtlinie für Zoom](#)



# Video Conferences with BigBlueButton



**Willkommen zu BigBlueButton an der Goethe-Universität**  
BBB ist ein Open Source Videokonferenz System für Online Lehre und Meetings, das DSGVO-konform betrieben wird.



Welche Internetanbindung kann ich für BBB nutzen? Bitte wählen Sie Ihre LAN, WLAN oder Mobilverbindung.



Welche Ton- und Mikroverbindung ist für BBB am besten? Bitte nehmen Sie ein Headset.



Wie kann ich meine Hand heben? Rechts unten sowie neben dem eigenen Namen unter Status anzeigen.



Welcher Browser ist für BBB am besten? Wählen Sie bitte Google Chrome aus.



Wieso reden alle durcheinander? Stellen Sie bitte Ihr Mikro aus, wenn eine\*r spricht.



Was mache ich bei schlechter Verbindung? Bitte schalten Sie die Kamera aus.



Wo lässt sich die Sprache einstellen? Unter den Optionen rechts oben ist das möglich.



Wo gibt es mehr Infos?  
<https://bbb.uni-frankfurt.de/info>

© Uwe Dettmar, Goethe University; Icons: IO-Images

B/G/H

< Slide 1 >

100%



Read more: <https://www.rz.uni-frankfurt.de/bbb>





## eLectures

### Aktuell

Hier finden sie den öffentlich zugänglichen Teil der regulären Lehrveranstaltungen geordnet nach Datum der Aufzeichnung. Bitte beachten sie, dass der Großteil der aufgezeichneten Lehrveranstaltungen ausschließlich via OLAT zugänglich ist! Weiter unten auf der Seite finden sie das Gesamt-Archiv der letzten Jahre.

Home

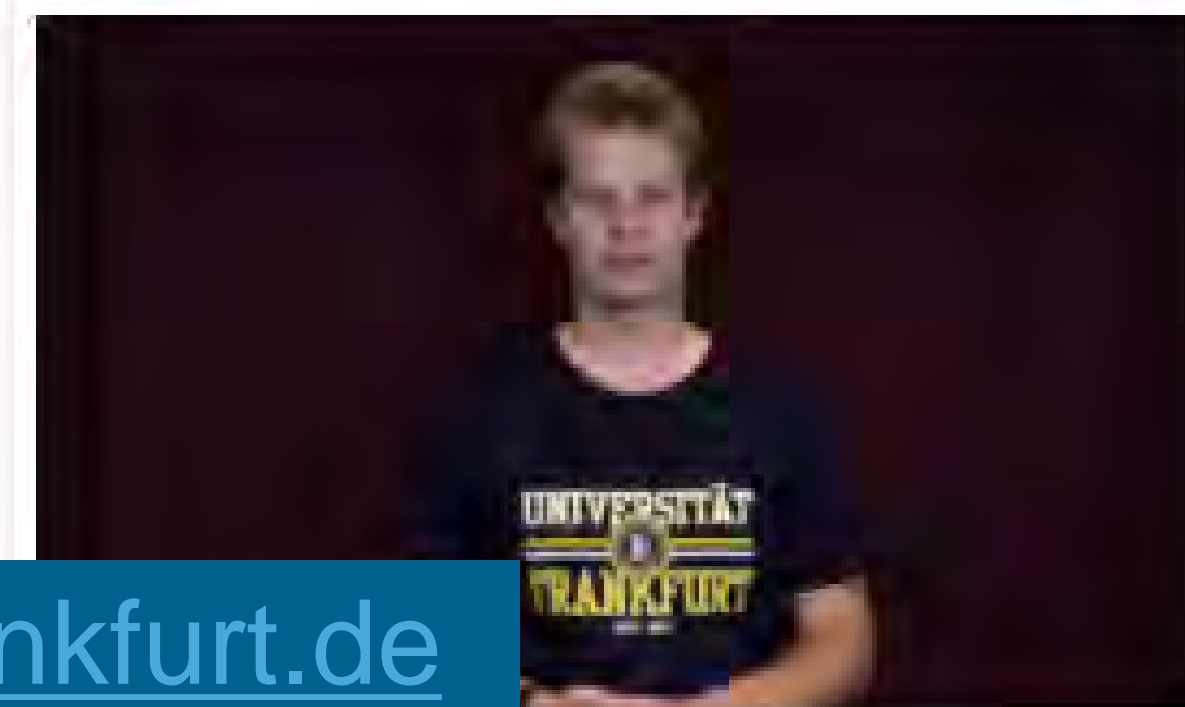


Most Recent



Der elektrische Stromkreis

in der Grundschule



Read more: <https://videoportal.uni-frankfurt.de>


# Hessenbox – Cloud Storage Service

HRZ



Read more: <https://www.rz.uni-frankfurt.de/hessenbox/studierende>

# Hessenbox – Cloud Storage Service



- Access: login (from HRZ-Account)@uni-frankfurt.de & password (from HRZ-Account)
- Easy and secure exchange of data
- Work together on documents

**Hessenbox login:** <https://hessenbox-a10.rz.uni-frankfurt.de/login>

# Hessenbox – Cloud Storage Service

Start Goethe-Uni Projekt

Neues  
Ordner  
Papierkorb  
Links  
Clients  
Hilfe

+ Name Größe Bearbeitet von Änderungsdatum

Verzeichnis erstellen  
Dokument erstellen  
Tabellenkalkulation erstellen  
Präsentation erstellen  
Datei hochladen

Upload

Dateien zum Upload nach Goethe-Uni Projekt auswählen

Projekt\_Agenda.docx 100%

Datei hinzufügen Verzeichnis hinzufügen Upload Schließen

Arbeitsbereiche  
Desktop  
Downloads  
Eigene Bilder  
Eigene Dokumente

Änderungsdatum	Typ	Größe
3.05.2016 11:17	Dateiordner	
3.05.2016 11:17	Dateiordner	
7.09.2017 14:53	Dateiordner	
0.06.2016 13:27	Dateiordner	
3.05.2016 11:17	Dateiordner	
3.05.2016 11:17	Dateiordner	
3.05.2016 11:17	Dateiordner	
1.08.2014 15:18	PROFILE-Datei	1 KB
8.09.2014 13:58	SUBSCRIPTIONS-...	1 KB
8.09.2014 13:56	Datei	0 KB

Alle Dateien (\*.\*)  
Öffnen Abbrechen

<https://hessenbox-a10.rz.uni-frankfurt.de/download/MkpXV1Z2b3FBWWJRekdNZ0pTmRI>

# Campus Licenses – Software for Students





IT FÜR ADMINISTRIERENDE

IT FÜR MITARBEITENDE

IT FÜR STUDIERENDE

IT FÜR EXTERNE / GÄSTE

ÜBER UNS

[GU Home](#) ▶ [HRZ](#) ▶ [Hochschulrechenzentrum \(HRZ\) // IT-Services](#) ▶ [IT für Studierende](#) ▶ [Software für Studierende](#) ▶ [Sophos \(Anti-Virus Software\) Studierende](#)

## SOPHOS (Anti-Virus Software) für Studierende



## Kontakt

SOPHOS Support Team HRZ

E-Mail: [sophos@rz.uni-frankfurt.de](mailto:sophos@rz.uni-frankfurt.de)

## SOPHOS Neue Version

> [SOPHOS Home Studierende \(uni-interner Link\)](#)



### HINWEIS >> DRINGENDER HANDLUNGSBEDARF!

Bitte beachten Sie, dass der Support für das bisher eingesetzte "Sophos Endpoint Security and Control" zeitnah eingestellt wird (End-of-Life). Weitere Hinweise zu Vorgehen finden Sie weiter unten auf der Website.

Read more: <https://tinygu.de/sophos-home>

# Microsoft Office 365 – Campus Agreement

- Access with your HRZ-Account (login) and university email address
- Get always the latest Microsoft Office version
- Use several devices: up to 5 PCs/Laptops, 5 Tablets, and your smartphone
- Works with the following operating systems (Windows and Mac OS)



**Registration:** [https://academic.softwareone.com/#/uni-frankfurt\\_stu](https://academic.softwareone.com/#/uni-frankfurt_stu)

# Microsoft Office 365 – Campus Agreement

HRZ

GOETHE  
UNIVERSITÄT  
FRANKFURT AM MAIN

The screenshot shows the acadcloud website interface. At the top, there are links for Accessibility, Help, Login (highlighted with a blue box), and Deutsch. Below the navigation bar is a search bar with the text "Search for a product" and a shopping cart icon. The main content area features the Goethe University Frankfurt logo on the left and the acadcloud logo on the right. Below the acadcloud logo, there is a "Welcome to SoftwareOne AcadCloud" message. On the right side, a login form titled "Anmeldung" is visible, containing fields for "ISIC Kartennummer oder E-Mail-Adresse" and "Passwort". A blue circle highlights the link "Das erste Mal hier? Ich möchte mich registrieren" at the bottom of the login form.

Anmeldung

Um sich einzuloggen, verwenden Sie eine ISIC Card oder eine E-Mail-Adresse, mit der Sie sich registriert haben.

ISIC Kartennummer oder E-Mail-Adresse \*

ISIC-Kartennummer oder E-Mail-Adresse erforderlich

Passwort \*

Anmeldung

Das erste Mal hier? Ich möchte mich registrieren  
Passwort vergessen? Ich habe mein Passwort vergessen

Dank der Zusammenarbeit mit SoftwareONE können Sie auf diesem Portal Produkte bestellen. Über das Portal können Sie bestimmte Dienste zu Vorzugskonditionen aus den Rahmenverträgen beziehen (gemäß Ihrem Status als Fakultät oder Student) und Lehrer- und Schülervorteil auch für andere Produkte nutzen. Sie können diese Konditionen nutzen, solange Sie in der Schule arbeiten oder studieren. Die Berechtigung kann jederzeit erneuert werden. Das Nutzungsrecht gilt maximal für die Dauer Ihres Studiums an der

1. Access SoftwareONE Studierenden Portal
2. Choose „Register“ in the upper right corner
3. Click on „Register for the first time“

4. Register with your university email address and an additional password
5. Choose Office 365 and complete the process

# Microsoft Office 365 – Campus Agreement

The image shows two browser windows. The top window is the Microsoft Office 365 login page, displaying the Office 365 logo, a username field containing 'nrspnksxy@goetheuniversitaet.onmicrosoft.com', a password field labeled 'Kennwort', and an 'Anmelden' button. The bottom window is the Office 365 home page, featuring a navigation bar with 'Office 365' and 'Start', a main heading 'Heute ist ein Tag für unverbrauchte Perspektiven.', and a section titled 'Office auf Ihrem PC installieren' with icons for Word, Excel, PowerPoint, Outlook, and OneNote. Below this, there are links for Mac and mobile device installation, and a 'Jetzt installieren' button. At the bottom, there is a section for 'Zusammenarbeiten mithilfe von Office Online' with icons for OneDrive, Word Online, Excel Online, PowerPoint Online, OneNote Online, and Sway.

## Next steps:

- You receive an email with a link to the Microsoft platform
- Access with the email and password sent to you by email
- Click on download and install Office 365

MATLAB für alle an der

**Goethe Universität Frankfurt am Main**

**MATLAB<sup>®</sup>  
& SIMULINK<sup>®</sup>**

**MATLAB bringt Sie voran!**

82 % der Fortune-100-Unternehmen setzen MATLAB ein. Das bedeutet, dass auch Sie Ihre Ideen über den Hörsaal hinaus nutzen können, um neue Technologien voranzubringen und Ihre Karriere zu fördern.

**Daten  
analysieren,  
Algorithmen  
entwickeln oder  
Modelle  
erzeugen**

MATLAB und Simulink anfordern

**MATLAB Portal and MATLAB Download**

<https://de.mathworks.com/academia/tah-portal/goethe-universitat-frankfurt-am-main-40642351.html>

Desktop. Online.  
Unterwegs.

# Virtual Workplaces



The screenshot shows the HRZ website interface. At the top left is the Goethe University Frankfurt logo. The main header contains the HRZ logo and a search bar. Below the header is a navigation menu with categories: IT FÜR ADMINISTRIERENDE, IT FÜR MITARBEITENDE, IT FÜR STUDIERENDE, IT FÜR EXTERNE / GÄSTE, and ÜBER UNS. A breadcrumb trail reads: GU Home > HRZ > Hochschulrechenzentrum (HRZ) // IT-Services > IT für Studierende > Virtuelle Arbeitsplätze für Studierende. The main heading is 'Virtuelle Arbeitsplätze für Studierende'. Below this is a photograph of a computer lab with several workstations. A blue circular callout is overlaid on the photo, listing software: IBM SPSS, Stata, MAXQDA, MATLAB & Simulink usw. At the bottom of the screenshot, there is a blue box with the following text: 'Public Desktop - Remote Zugriff auf die Virtuellen Arbeitsplätze', 'Ein Remotezugriff auf einen Virtuellen Arbeitsplatz (in den Pool- und Kursräumen) ist für alle Mitglieder der Universität OHNE REGISTRIERUNG möglich!', 'Melden Sie sich ganz einfach auf der folgenden Webseite mit Ihrem HRZ-Account an und öffnen Sie danach den Public Desktop. Bitte deaktivieren Sie ggf. Popup-/Werbe-/Skript-Blocker.', and 'Link: <https://connect.uni-frankfurt.de>'.

## Pool- und Kursräume

- Campus Westend and Campus Riedberg
- Access with HRZ-Account (login and password)

Read more: <http://www.rz.uni-frankfurt.de/poolraeume>

# Uni News & IT-Service Center



# Goethe-Uni App

- Goethe University News
- GU Search Feature (persons and addresses)
- Campus Map
- Eat & Drink: Mensa menu
- Personal schedule and meetings
- Available at Google Play Store & iOS App Store

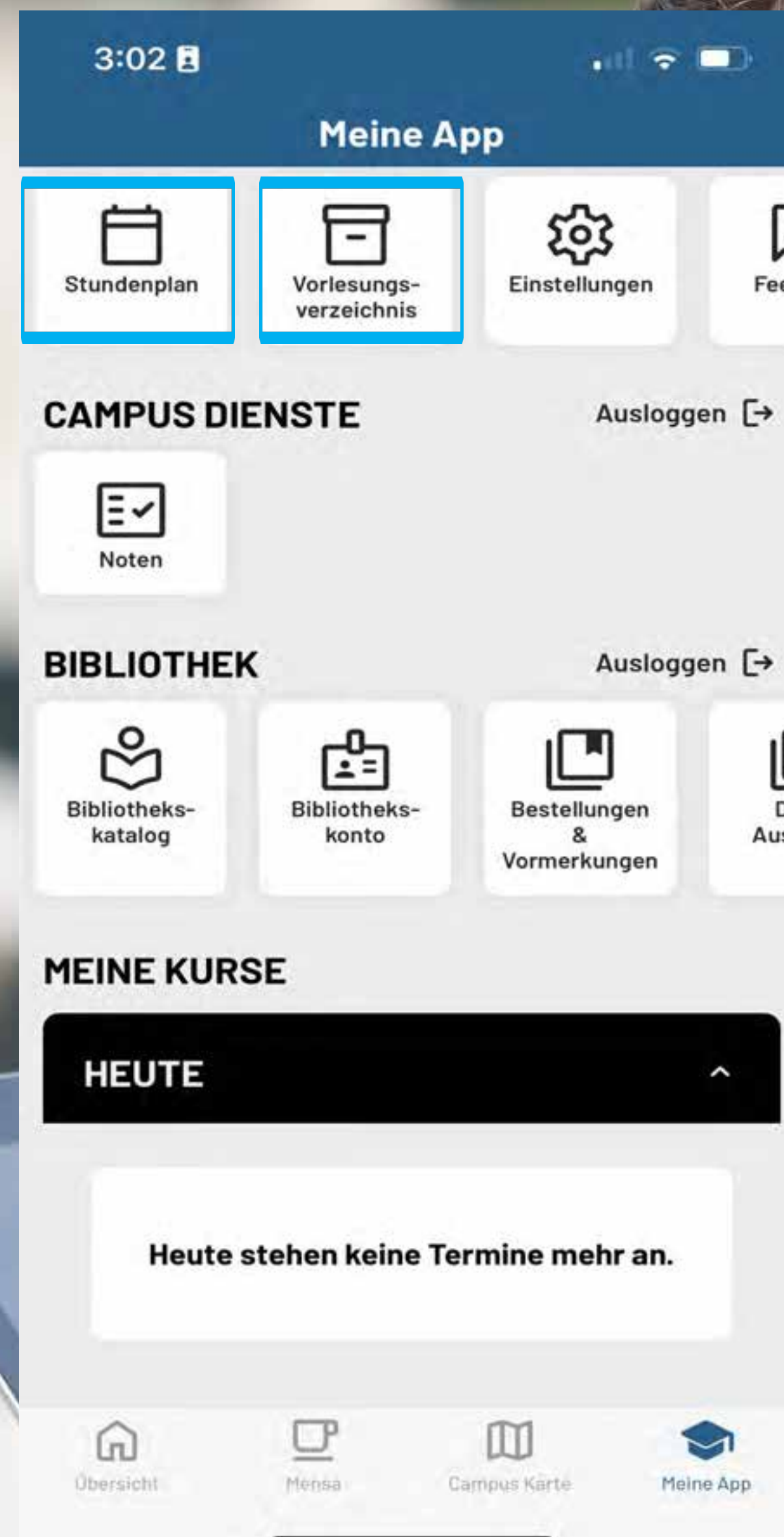
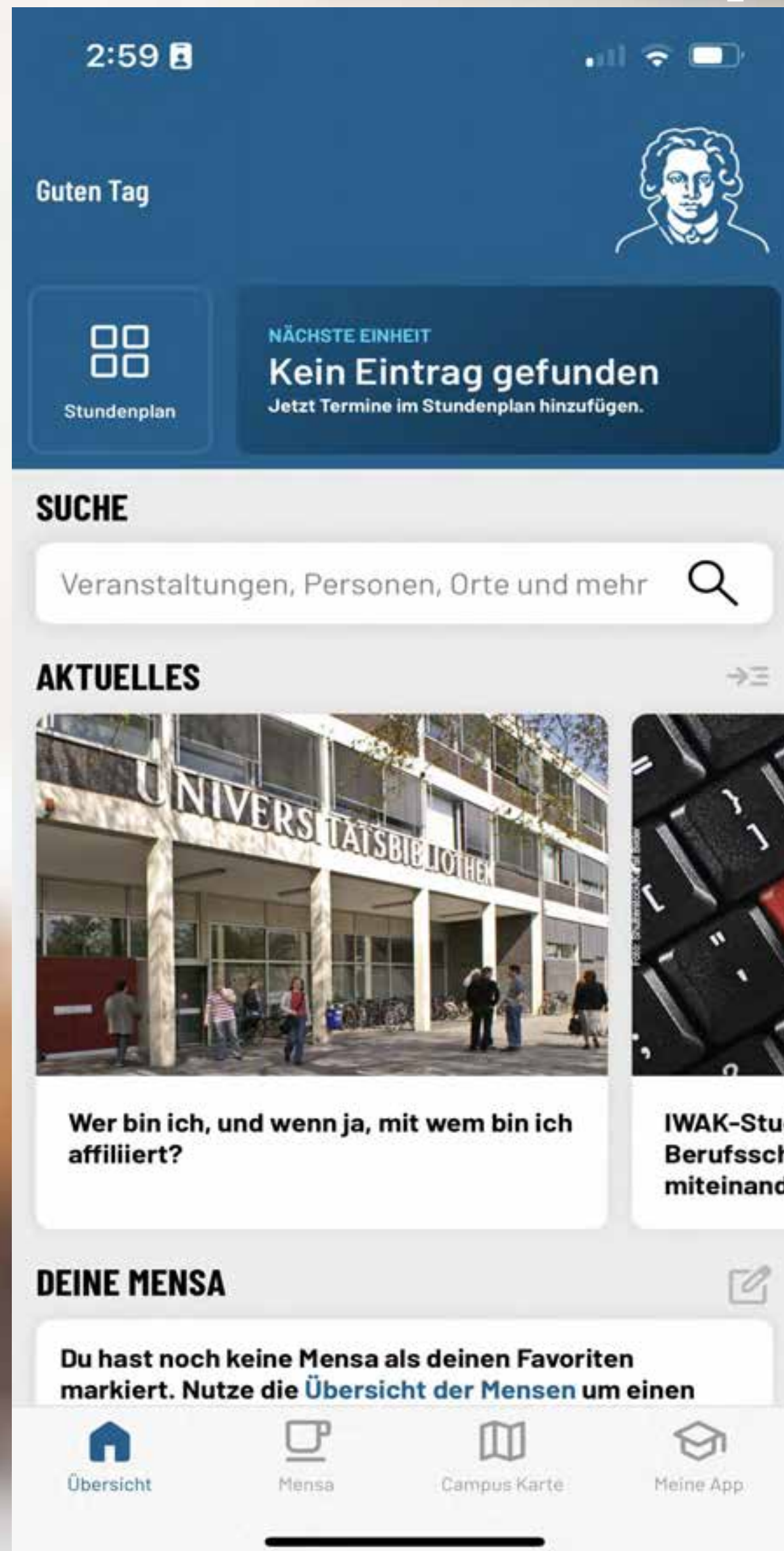


Read more: <https://app.uni-frankfurt.de>

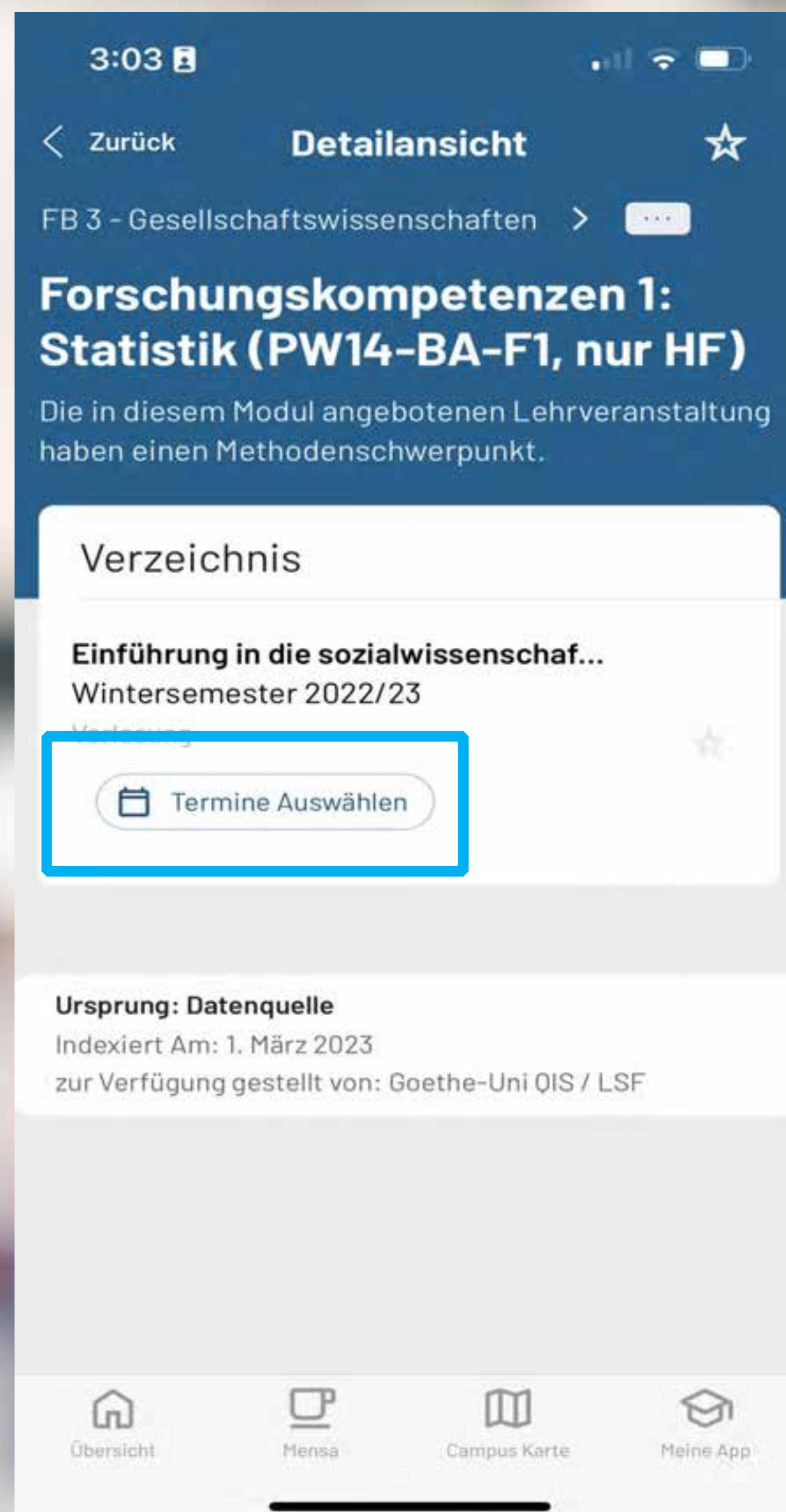
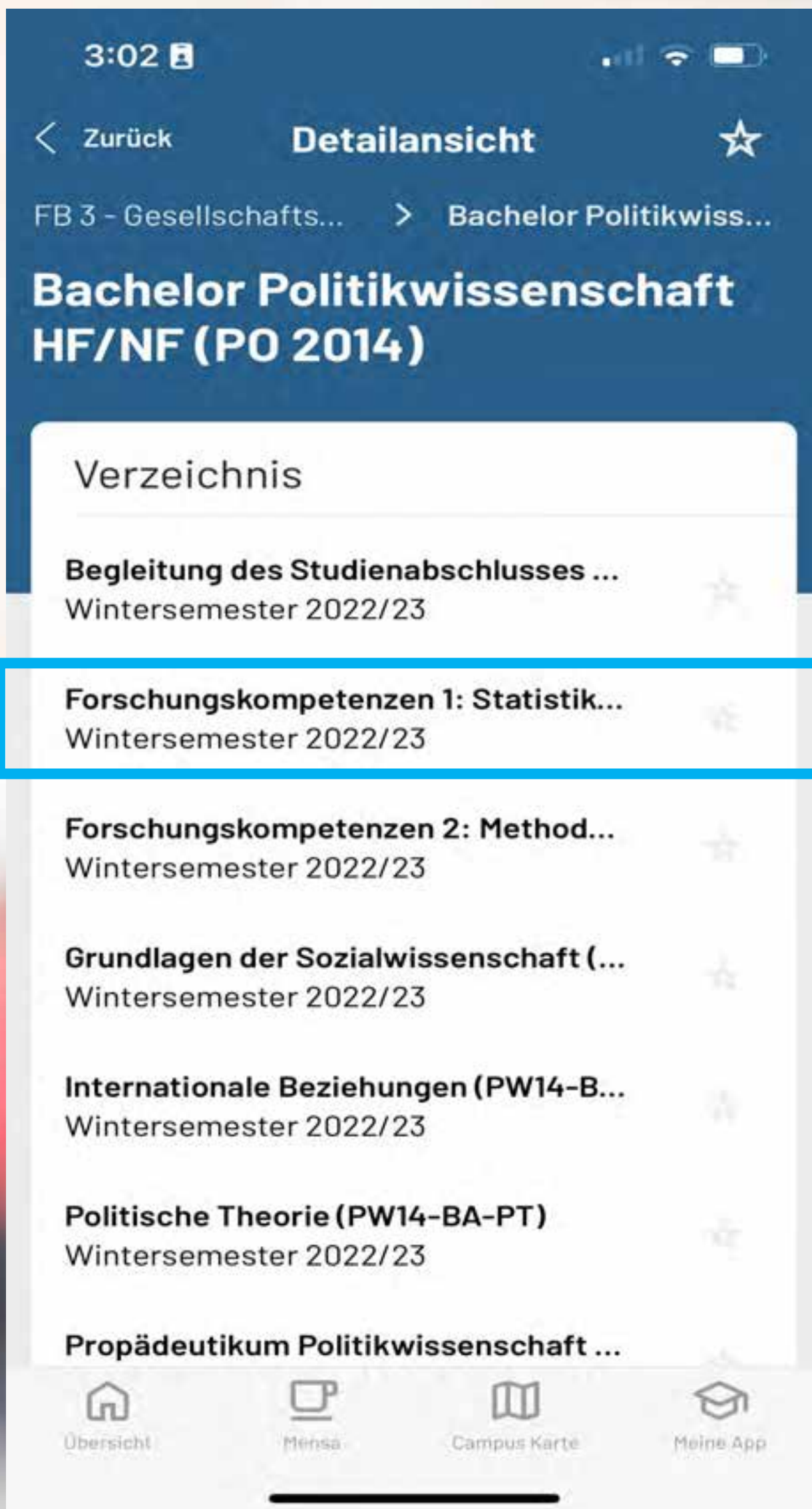


# Goethe-Uni App

HRZ

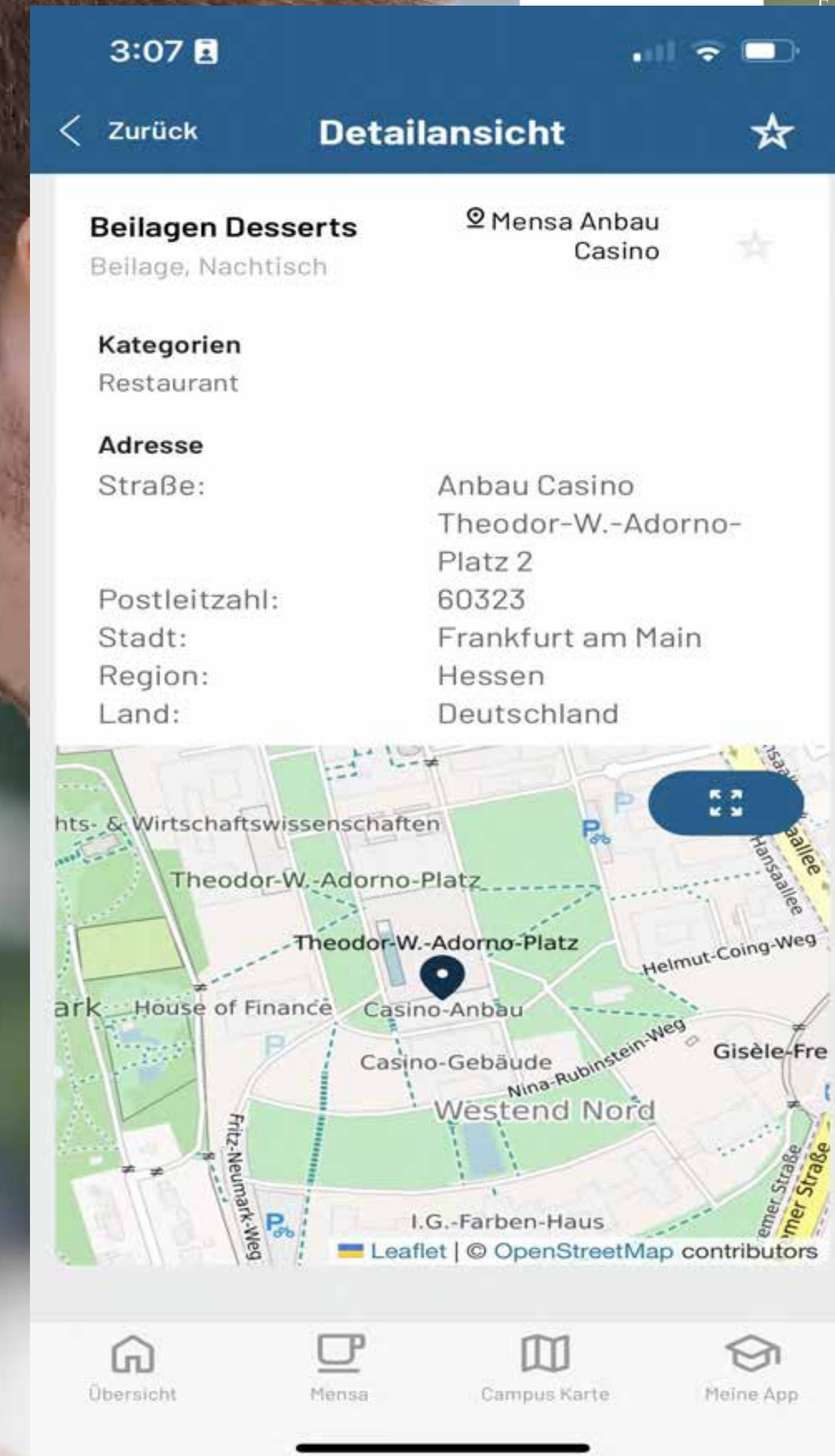
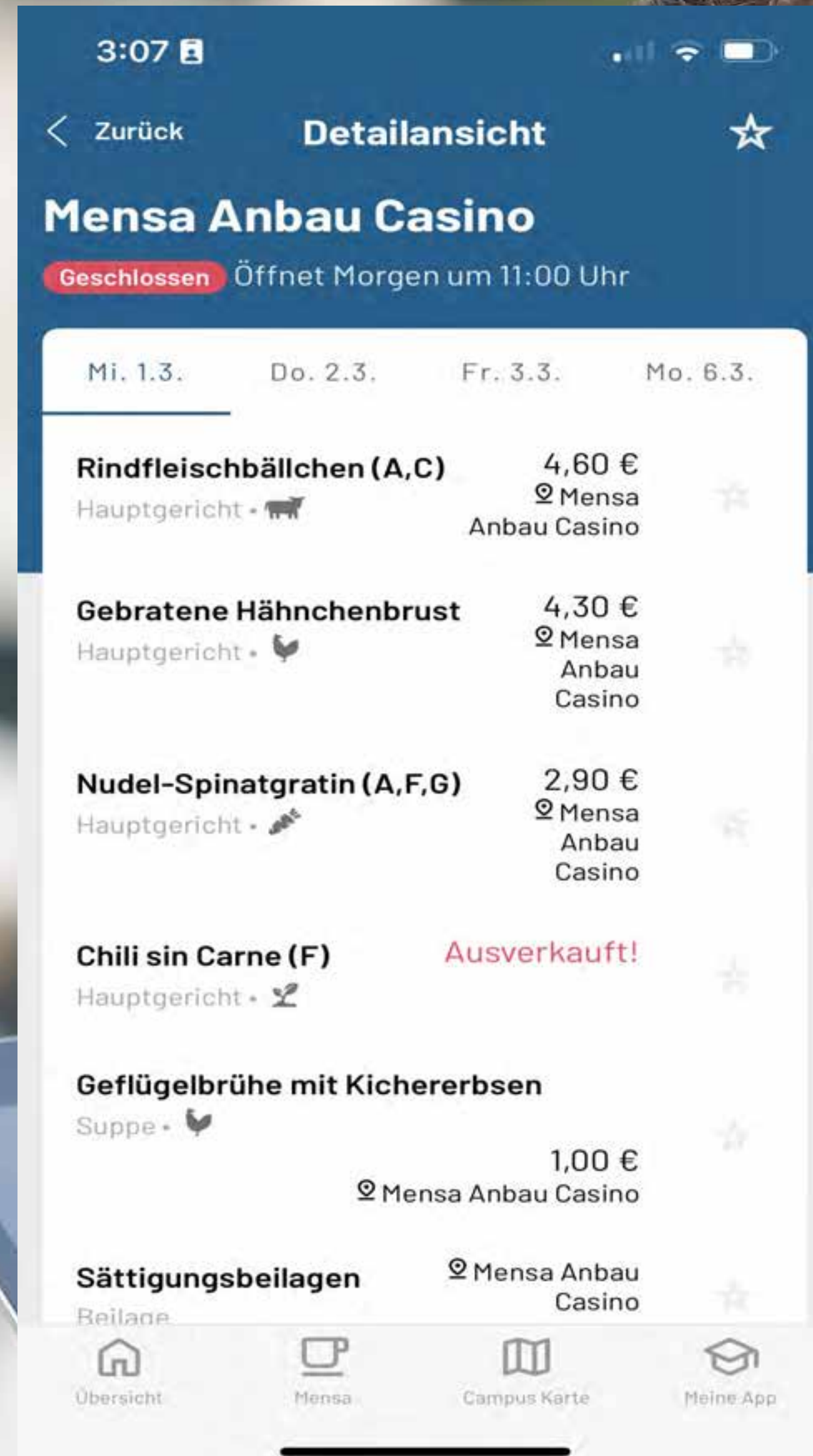
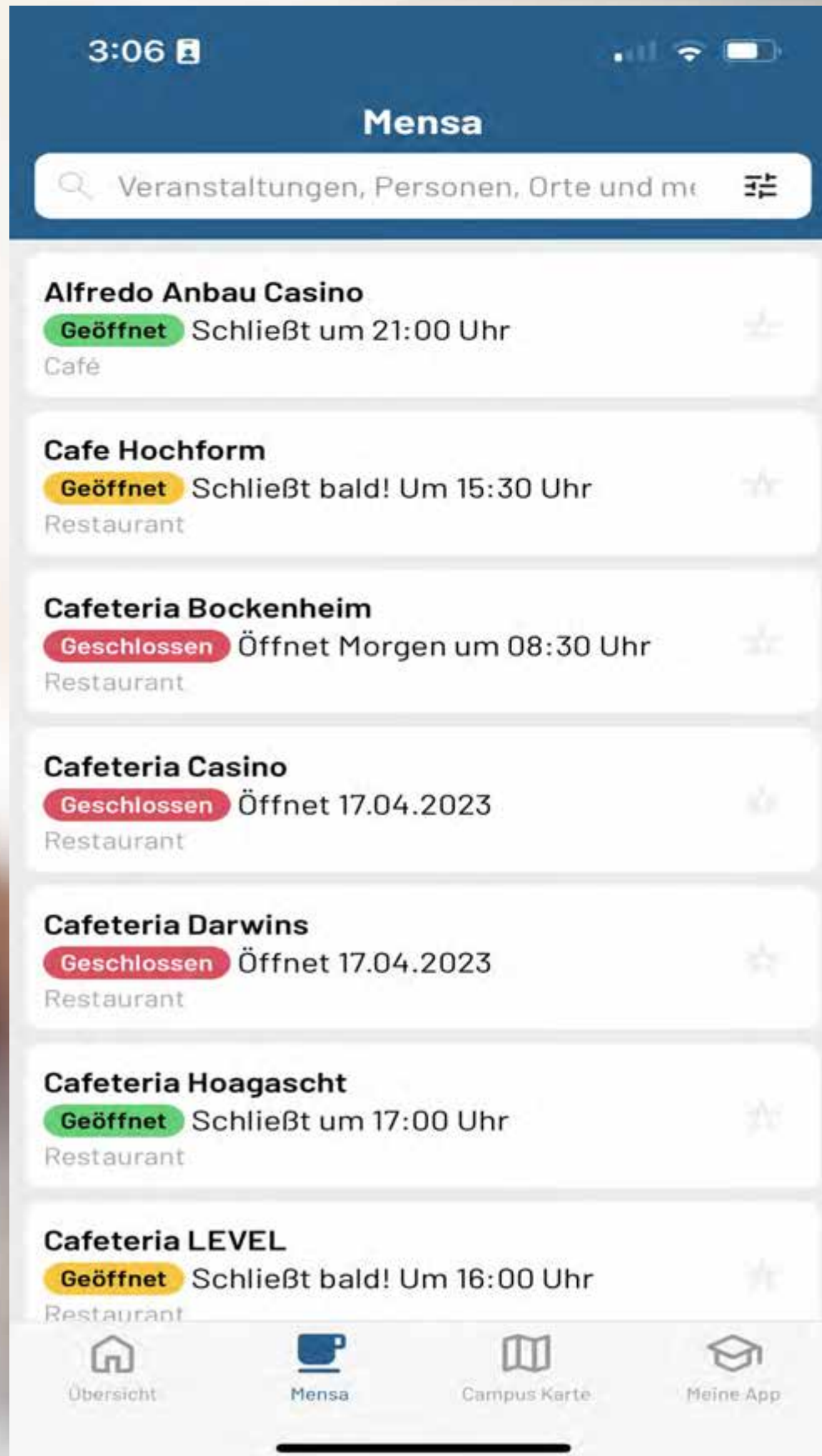


# Goethe-Uni App



# Goethe-Uni App

HRZ




# Goethe-Uni App

The screenshot shows the HRZ website header with the Goethe University logo and navigation links. The main content area features a large image of a smartphone displaying the Goethe-Uni App interface. The app screen shows a greeting, a calendar entry for '23. Jan. 2023, 10:00' with the subject 'Phonetik und Phonologie I', and a search bar. To the right of the app image is a video player for a 'Videotrailer zur ...' and a 'Goethe-Uni App FAQ' section with a 'FAQ' button. Below the app image is a text box explaining that the app is powered by Open StApps.

**Goethe-Uni App powered by Open StApps**  
Die Goethe-Uni App basiert auf Open StApps, was aus einem Verbundprojekt mehrerer Universitäten Deutschlands entstanden ist. Bei dem Open-Source Projekt handelt sich um eine white-label-App, die den Hochschulen dabei hilft, ihre Uni-App zu erstellen und an ihre eigenen Bedürfnisse und Corporate Identity anzupassen.

Read more: <https://app.uni-frankfurt.de>



# Goethe-Uni App FAQ

GOETHE UNIVERSITÄT FRANKFURT AM MAIN Hochschulrechenzentrum

HRZ Presse | Webmagazin | Intranet | Webmail EN | Suchbegriff

IT FÜR FACHBEREICHE / ADMINISTRIERENDE IT FÜR MITARBEITENDE IT FÜR STUDIERENDE IT FÜR EXTERNE / GÄSTE ÜBER UNS

GU Home > HRZ > Hochschulrechenzentrum (HRZ) // IT-Services > IT für Studierende > Goethe-Uni App > Goethe-Uni App FAQ

## Goethe-Uni App FAQ

**Download**

Die App ist im Google Play Store und im iOS App Store erhältlich.

GET IT ON Google Play Download on the App Store

**Kontakt**

HRZ // App Team  
E-Mail: [app@rz.uni-frankfurt.de](mailto:app@rz.uni-frankfurt.de)

▼ WELCHE APP IM GOOGLE PLAY STORE UND IOS STORE?

Sowohl im Google Play Store, als auch im iOS App Store steht die neue Goethe-Uni App an gleicher Stelle zum Download bereit, wo es auch schon die vorherige App gab. Im Google Play Store steht sie unter Goethe Uni Frankfurt. Im iOS App Store handelt es sich um die Goethe-Uni App, herausgegeben von Web HRZ.

▶ WAS PASSIERT MIT DEN PERSÖNLICHEN DATEN AUS DER BISHERIGEN APP?

▶ WIE KANN ICH EINEN STUNDENPLAN ERSTELLEN UND VERANSTALTUNGEN HINZUFÜGEN?

▶ WIE KANN ICH UNI TERMINE IM KALENDER AUF MEINEM ENDGERÄT ABSPEICHERN?

Read more: <https://app.uni-frankfurt.de>

# IT-Service Center

HRZ

GOETHE  
UNIVERSITÄT  
FRANKFURT AM MAIN

## IT-Service Center

Campus Westend (close to Café Rotunde) &  
Campus Riedberg (Biozentrum)

Mon. – Fri.: 9 – 12 und 13 – 16 Uhr

## Goethe-Card Service

Goethe-Card Service Westend (opposite Seminarhaus)

Mon., Tue., Thu.: 9 am – noon and 1 pm – 4 pm

Email

Contact:

[beratung@rz.  
uni-  
frankfurt.de](mailto:beratung@rz.uni-frankfurt.de)

Thank you for your interest.  
A lot of success in your studies!

